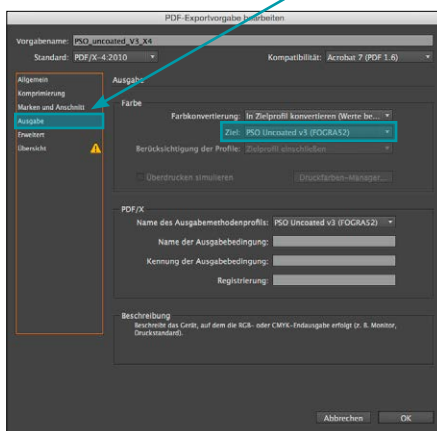
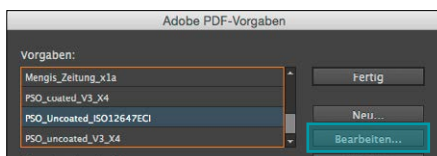
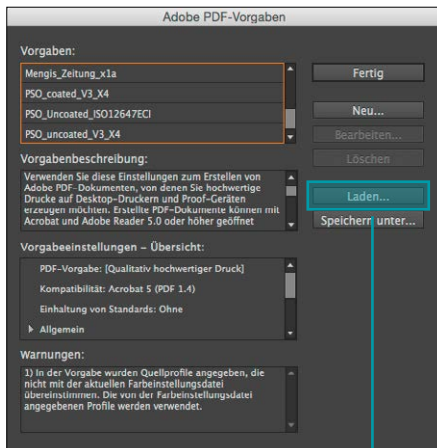


# PDF-Export

Um sicher zu gehen, dass Ihre PDF-Datei drucktechnisch richtig generiert wird, empfehlen wir Ihnen, unsere Joboptions zu benutzen.



## Joboptions

- ❶ Laden Sie die Joboptions auf unserer Website herunter: [www.mengisgruppe.ch/de/allgemein/downloads](http://www.mengisgruppe.ch/de/allgemein/downloads)
- ❷ Öffnen Sie das Programm Adobe InDesign und gehen Sie unter Datei / Adobe PDF Vorgaben / Definieren ...
- ❸ Laden Sie nun die Joboptions einzeln

Nun können Sie beim PDF-Export aus InDesign die entsprechende Ausgabe wählen und das PDF wird drucktechnisch richtig sein.

## Wichtig:

Überprüfen Sie zur Sicherheit nach dem Laden der Joboptions einmalig das Farbprofil der Ausgabebedingungen.

- ❶ Gehen Sie hierfür auf «Bearbeiten ...»
- ❷ Überprüfen Sie im Reiter «Ausgabe», dass unter «Ziel» das richtige Profil aufgeführt ist.